



**VIP SERVICIOS AEREOS EJECUTIVOS SA DE CV**  
**REPORTE GENERAL DE PASAJEROS TRANSPORTADOS EN LOS AERODROMOS DEL EJERCICIO 2022**

2022	PASAJEROS LLEGADA	PASAJEROS SALIDA	TOTAL	OPERACIONES LLEGADA	OPERACIONES SALIDA	TOTAL
PLAYA CARMEN	2488	10133	12621	5301	5301	10602
PUL TICUB	228	247	475	36	36	72
MAHAHUAL	133	142	275	52	52	104
CARRILLO PUERRTO	20	25	45	8	8	16
KOHUNLICH	0	0	0	0	0	0
XCALAK	0	0	0	0	0	0
<b>TOTAL</b>	<b>2869</b>	<b>10547</b>	<b>13416</b>	<b>5397</b>	<b>5397</b>	<b>10794</b>

Elaboró

**Lic. Gabriel Alejandro Sosa Molina**  
 Coordinador de Planeación y Presupuesto



VIP Servicios Aéreos Ejecutivos, S. A. de C. V.  
 R.F.C. VSA-940526-H49



QUINTANA ROO  
GOBIERNO DEL ESTADO  
2016-2022



**VIP SERVICIOS AEREOS EJECUTIVOS SA DE CV**

REPORTE GENERAL DE OPERACIONES DEL PRIMER TRIMESTRE DE 2022

2022	PASAJEROS LLEGADA	PASAJEROS SALIDA	OPERACIONES LLEGADA	OPERACIONES SALIDA	HOMBRES	MUJERES
enero	288	1086	556	556	666	430
febrero	259	1019	509	509	562	479
marzo	321	1255	607	608	683	572
abril						
mayo						
junio						
julio						
agosto						
septiembre						
octubre						
noviembre						
diciembre						
<b>TOTAL</b>	<b>868</b>	<b>3360</b>	<b>1672</b>	<b>1673</b>	<b>1911</b>	<b>1481</b>

\*LA DIFERENCIA DE PASAJEROS DE LLEGADA Y SALIDA, ES DEBIDO A LA NATURALEZA DE LA PRACTICA DE PARACAIDISMO DEPORTIVO.

PERSONAS ATENDIDAS	PERSONAS PROGRAMADAS	TOTAL	%	TOTAL PORCENTAJE %
3360	1125	2,986,667	100	298.67
<b>PORCENTAJE DE CUMPLIMIENTO</b>				

ATTE.

**MTR. HÉCTOR ENRIQUE CASTILLO MADRID**

DIRECTOR DE ADMINISTRACION Y FINANZAS

DE LA EMPRESA VIP SERVICIOS AEREOS EJECUTIVOS SA DE CV



VIP Servicios Aéreos Ejecutivos, S. A. de C. V.

R.F.C.: VSA-40526-H49

Retorno 4 Retorno 3 cerrada # 430

Col. Campeste C.P 77030

Tel/Fax 144-1542 Y 812-15-05

Chetumal Quintana Roo, México



Chetumal Quintana Roo a 4 de abril de 2022

LIC. HECTOR ENRIQUE CASTILLO MADRID  
DIRECTOR DE ADMINISTRACION Y FINANCIERO  
VIP SERVICIOS AEREOS EJECUTIVOS  
P R E S E N T E.

A través de este conducto, me permito entregarle el estadístico trimestral correspondiente a los meses de ENERO, FEBRERO, MARZO, este reporte es de todas las operaciones realizadas en los aeródromos de MAHAHUAL, PULTICUB, CARRILLO PUERTO, KOHUNLICH e XCALAK, el cual contiene, operaciones de aeronaves, llegadas, salidas, así como tránsito de personas en llegadas y salida.

Sin otro particular por el momento, hago propicia la ocasión para enviarle un cordial saludo.

Atentamente

C. LUIS ALONSO HEREDIA BARREDO  
COMANDANTE HONORARIO REGIONAL AERODROMOS  
VIP SERVICIOS AEREOS EJECUTIVOS

ENERO										
AERODROMOS	OPERACIONES			USUARIOS			LLEGADA		SALIDA	
	LLEGADAS	SALIDAS	TOTAL	LLEGADAS	SALIDAS	TOTAL	HOMBRE	MUJER	HOMBRE	MUJER
PULTICUB	1	1	2	9	9	18	9	0	9	0
MAHAHUAL	1	1	2	1	6	7	1	0	1	0
CARRILLO PTO	0	0	0	0	0	0	0	0	0	0
KOHUNLICH	0	0	0	0	0	0	0	0	0	0
X-CALAK	0	0	0	0	0	0	0	0	0	0
<b>TOTALES</b>	<b>2</b>	<b>2</b>	<b>4</b>	<b>10</b>	<b>10</b>	<b>25</b>	<b>10</b>	<b>0</b>	<b>10</b>	<b>0</b>

FEBRERO										
AERODROMOS	OPERACIONES			USUARIOS			LLEGADA		SALIDA	
	LLEGADAS	SALIDAS	TOTAL	LLEGADAS	SALIDAS	TOTAL	HOMBRE	MUJER	HOMBRE	MUJER
PULTICUB	1	1	2	9	9	18	9	0	9	0
MAHAHUAL	3	3	6	6	5	11	6	0	5	0
CARRILLO PTO	2	2	4	7	7	14	7	0	7	0
KOHUNLICH	0	0	0	0	0	0	0	0	0	0
X-CALAK	0	0	0	0	0	0	0	0	0	0
<b>TOTALES</b>	<b>6</b>	<b>6</b>	<b>12</b>	<b>22</b>	<b>21</b>	<b>43</b>	<b>22</b>	<b>0</b>	<b>21</b>	<b>0</b>

MARZO										
AERODROMOS	OPERACIONES			USUARIOS			LLEGADA		SALIDA	
	LLEGADAS	SALIDAS	TOTAL	LLEGADAS	SALIDAS	TOTAL	HOMBRE	MUJER	HOMBRE	MUJER
PULTICUB	1	1	2	7	8	15	7	0	8	0
MAHAHUAL	2	2	4	1	4	5	1	0	3	1
CARRILLO PTO	1	1	2	3	3	6	3	0	3	0
KOHUNLICH	0	0	0	0	0	0	0	0	0	0
X-CALAK	0	0	0	0	0	0	0	0	0	0
<b>TOTALES</b>	<b>4</b>	<b>4</b>	<b>8</b>	<b>11</b>	<b>15</b>	<b>26</b>	<b>11</b>	<b>0</b>	<b>14</b>	<b>1</b>


RESUMEN 1er TRIMESTRE 2022										
AERODROMOS	OPERACIONES			USUARIOS			LLEGADA		SALIDA	
	LLEGADAS	SALIDAS	TOTAL	LLEGADAS	SALIDAS	TOTAL	HOMBRE	MUJER	HOMBRE	MUJER
<b>TOTALES</b>	<b>12</b>	<b>12</b>	<b>24</b>	<b>43</b>	<b>46</b>	<b>89</b>	<b>43</b>	<b>0</b>	<b>45</b>	<b>1</b>

TOTALES 2022										
AERODROMOS	OPERACIONES			USUARIOS			LLEGADA		SALIDA	
	LLEGADAS	SALIDAS	TOTAL	LLEGADAS	SALIDAS	TOTAL	HOMBRE	MUJER	HOMBRE	MUJER
PULTICUB	3	3	6	25	26	51	25	0	26	0
MAHAHUAL	6	6	12	8	10	18	8	0	9	1
CARRILLO PTO	3	3	6	10	10	20	10	0	10	0
KOHUNLICH	0	0	0	0	0	0	0	0	0	0
X-CALAK	0	0	0	0	0	0	0	0	0	0
<b>TOTAL DEL REPORTE</b>	<b>12</b>	<b>12</b>	<b>24</b>	<b>43</b>	<b>46</b>	<b>89</b>	<b>43</b>	<b>0</b>	<b>45</b>	<b>1</b>

Chetumal Quintana Roo a 4 Abril de 2022

ELABORO:

C: LUIS ALONSO HEREDIA BARREDO  
 COMANDANTE HONORARIO REGIONAL AERODROMOS  
 VIP SERVICIOS AEREOS EJECUTIVOS  
 mail: lheredia@vipsaesa.com





Lcda. Elizabeth Villanueva Canul  
COORDINADORA DE AERODROMOS ZONA NORTE



Oficio Núm. VIP/PCE/DA/2022  
Asunto: Reporte del primer trimestre 2022  
Playa del Carmen, Quintana Roo a 06 de Abril del 2022

**MTRO. HÉCTOR ENRIQUE CASTILLO MADRID**  
**DIRECTOR DE ADMINISTRACIÓN Y FINANZAS**  
**DE VIP SERVICIOS AEREOS EJECUTIVOS, S.A DE C.V.**  
**PRESENTE**

Por medio del presente, me permito informar los movimientos de las operaciones que se generaron en el Aeródromo de Playa del Carmen en el periodo comprendido del mes de Enero a Marzo del 2021, en el que se detalla en el anexo de este oficio.

2019	PASAJEROS LLEGADA	PASAJEROS SALIDA	OPERACIONES LLEGADA	OPERACIONES SALIDA	TOTAL
enero	278	1076	554	554	430
febrero	237	998	503	503	479
marzo	310	1240	603	604	571
abril					
mayo					
junio					
julio					
agosto					
septiembre					
octubre					
noviembre					
diciembre					
<b>TOTAL</b>					



VIP Servicios Aéreos Ejecutivos S.A. DE C.V.  
15 Avenida entre 1ra y 3ra sur S/N oficinas del aeródromo Colonia centro C.P. 77710 Playa  
del Carmen, Quintana Roo, México.  
Tel.: (984) 8030972

C.p.- Lic. Juan José Fernández Carrillo / Director General de VIP Servicios Aéreos Ejecutivos, S.A. de C.V.  
C.p.- Expediente D.A.5

Atentamente

Sin otro particular por el momento, quedo de Usted.

\*LA DIFERENCIA DE PASAJEROS DE LLEGADA Y SALIDA, ES DEBIDO A LA NATURALEZA DE LA PRACTICA DE PARACAIDISMO DEPORTIVO.



Lcda. Elizabeth Villanueva Canul  
COORDINADORA DE AERODROMOS ZONA NORTE



GOBIERNO DEL ESTADO  
QUINTANA ROO  
2016 • 2022



**VIP SERVICIOS AEREOS EJECUTIVOS SA DE CV**  
**REPORTE GENERAL DE OPERACIONES DEL SEGUNDO TRIMESTRE DE 2022**



2022	PASAJEROS LLEGADA	PASAJEROS SALIDA	TOTAL	OPERACIONES LLEGADA	OPERACIONES SALIDA	TOTAL	HOMBRES	MUJERES
enero								
febrero								
marzo								
abril	456	1408	1864	832	632	1264	1035	502
mayo	199	787	986	379	379	758	557	211
junio	216	861	1077	410	411	821	521	370
julio								
agosto								
septiembre								
octubre								
noviembre								
diciembre								
<b>TOTAL</b>	<b>871</b>	<b>3056</b>	<b>3927</b>	<b>1421</b>	<b>1422</b>	<b>2843</b>	<b>2113</b>	<b>1083</b>

FUENTE: REPORTES ESTADISTICOS EMITIDOS POR LOS RESPONSABLES DE LOS AERODROMOS

\*LA DIFERENCIA DE PASAJEROS DE LLEGADA Y SALIDA, ES DEBIDO A LA NATURALEZA DE LA PRÁCTICA DE MANEJO DE PASAJEROS DEPORTIVO.

PERSONAS ATENDIDAS	PERSONAS PROGRAMADAS	TOTAL	%	TOTAL PORCENTAJE %
3056	1125	2716	100	271.64
<b>PORCENTAJE DE CUMPLIMIENTO</b>				

  
 ATTE:  
 LCOA ELIZABETH VILLANUEVA CANUL  
 COORDINADORA DE AERODROMOS ZONA NORTE  
 DE LA EMPRESA VIP SERVICIOS AEREOS EJECUTIVOS SA DE CV



VIP Servicios Aéreos Ejecutivos, S. A. de C. V.  
 R.F.C. VSA-0526-H49  
 Retorno 4 Retorno 5 cerrada # 430  
 Col. Campestre C.P. 77030  
 Tel/Fax: 998-851-15-05  
 Ciudad de Mérida, Yucatán, México  
 Cierre de operaciones: 15:05  
 :éxito

Oficio Núm. VIP/PCE/DA/2022  
Asunto: Reporte del segundo trimestre 2022  
Playa del Carmen, Quintana Roo a 06 de junio del 2022

**MTRO. HÉCTOR ENRIQUE CASTILLO MADRID**  
**DIRECTOR DE ADMINISTRACIÓN Y FINANZAS**  
**DE VIP SERVICIOS AÉREOS EJECUTIVOS, S.A DE C.V.**  
**PRESENTE**

Por medio del presente, me permito informar los movimientos de las operaciones que se generaron en el Aeródromo de Playa del Carmen en el periodo comprendido del mes de Abril a Junio del 2022, en el que se detalla en el anexo de este oficio.

2019	PASAJEROS LLEGADA	PASAJEROS SALIDA	OPERACIONES LLEGADA	OPERACIONES SALIDA	H	M
enero	278	1076	554	554	646	430
febrero	237	998	503	503	519	479
marzo	310	1240	603	604	669	571
abril	327	1297	607	607	804	493
mayo	170	740	370	370	481	211
junio	186	827	399	400	457	370
julio						
agosto						
septiembre						
octubre						
noviembre						
diciembre						
<b>TOTAL</b>					<b>TOTAL</b>	


\*LA DIFERENCIA DE PASAJEROS DE LLEGADA Y SALIDA, ES DEBIDO A LA NATURALEZA DE LA PRACTICA DE PARACAIDISMO DEPORTIVO.

Sin otro particular por el momento, quedo de Usted.

Atentamente



C.c.p.- Lic. Juan José Fernández Carrillo / Director General de VIP Servicios Aéreos Ejecutivos, S.A. de C.V.  
C.c.p.- Expediente D.A.S





Chetumal Quintana Roo a 4 de julio de 2022

LIC. HECTOR ENRIQUE CASTILLO MADRID  
DIRECTOR DE ADMINISTRACION Y FINANCIERO  
VIP SERVICIOS AEREOS EJECUTIVOS  
P R E S E N T E.

A través de este conducto, me permito entregarle el estadístico trimestral correspondiente a los meses de ABRIL, MAYO y JUNIO, este reporte es de todas las operaciones realizadas en los aeródromos de MAHAHUAL, PULTICUB, CARRILLO PUERTO, KOHUNLICH e XCALAK, el cual contiene, operaciones de aeronaves, llegadas, salidas, así como tránsito de personas en llegadas y salida.

Sin otro particular por el momento, hago propicia la ocasión para enviarle un cordial saludo.

Atentamente

C. LUIS ALONSO HEREDIA BARREDO  
COMANDANTE HONORARIO REGIONAL AERODROMOS  
VIP SERVICIOS AEREOS EJECUTIVOS

ABRIL										
AERODROMOS	OPERACIONES			USUARIOS			LLEGADA		SALIDA	
	LLEGADAS	SALIDAS	TOTAL	LLEGADAS	SALIDAS	TOTAL	HOMBRE	MUJER	HOMBRE	MUJER
PULTICUB	8	8	16	68	65	133	68	0	65	0
MAHAHUAL	17	17	34	61	46	107	57	4	41	5
CARRILLO PTO	0	0	0	0	0	0	0	0	0	0
KOHUNLICH	0	0	0	0	0	0	0	0	0	0
X-CALAK	0	0	0	0	0	0	0	0	0	0
<b>TOTALES</b>	<b>25</b>	<b>25</b>	<b>50</b>	<b>129</b>	<b>111</b>	<b>240</b>	<b>125</b>	<b>4</b>	<b>106</b>	<b>5</b>

MAYO										
AERODROMOS	OPERACIONES			USUARIOS			LLEGADA		SALIDA	
	LLEGADAS	SALIDAS	TOTAL	LLEGADAS	SALIDAS	TOTAL	HOMBRE	MUJER	HOMBRE	MUJER
PULTICUB	3	3	6	23	23	46	23	0	23	0
MAHAHUAL	6	6	12	6	24	30	6	0	24	0
CARRILLO PTO	0	0	0	0	0	0	0	0	0	0
KOHUNLICH	0	0	0	0	0	0	0	0	0	0
X-CALAK	0	0	0	0	0	0	0	0	0	0
<b>TOTALES</b>	<b>9</b>	<b>9</b>	<b>18</b>	<b>29</b>	<b>47</b>	<b>76</b>	<b>29</b>	<b>0</b>	<b>47</b>	<b>0</b>

JUNIO										
AERODROMOS	OPERACIONES			USUARIOS			LLEGADA		SALIDA	
	LLEGADAS	SALIDAS	TOTAL	LLEGADAS	SALIDAS	TOTAL	HOMBRE	MUJER	HOMBRE	MUJER
PULTICUB	5	5	10	18	25	43	18	0	25	0
MAHAHUAL	6	6	12	12	9	21	12	0	9	0
CARRILLO PTO	0	0	0	0	0	0	0	0	0	0
KOHUNLICH	0	0	0	0	0	0	0	0	0	0
X-CALAK	0	0	0	0	0	0	0	0	0	0
<b>TOTALES</b>	<b>11</b>	<b>11</b>	<b>22</b>	<b>30</b>	<b>34</b>	<b>64</b>	<b>30</b>	<b>0</b>	<b>34</b>	<b>0</b>


RESUMEN 2do TRIMESTRE 2022										
AERODROMOS	OPERACIONES			USUARIOS			LLEGADA		SALIDA	
	LLEGADAS	SALIDAS	TOTAL	LLEGADAS	SALIDAS	TOTAL	HOMBRE	MUJER	HOMBRE	MUJER
<b>TOTALES</b>	<b>45</b>	<b>45</b>	<b>90</b>	<b>188</b>	<b>192</b>	<b>380</b>	<b>184</b>	<b>4</b>	<b>187</b>	<b>5</b>

TOTALES 1ro y 2do Trimestre de 2022										
AERODROMOS	OPERACIONES			USUARIOS			LLEGADA		SALIDA	
	LLEGADAS	SALIDAS	TOTAL	LLEGADAS	SALIDAS	TOTAL	HOMBRE	MUJER	HOMBRE	MUJER
PULTICUB	19	19	38	134	139	273	134	0	139	0
MAHAHUAL	35	35	70	87	89	176	83	4	83	6
CARRILLO PTO	3	3	6	10	10	20	10	0	10	0
KOHUNLICH	0	0	0	0	0	0	0	0	0	0
X-CALAK	0	0	0	0	0	0	0	0	0	0
<b>TOTAL DEL REPORTE</b>	<b>57</b>	<b>57</b>	<b>114</b>	<b>231</b>	<b>238</b>	<b>469</b>	<b>227</b>	<b>4</b>	<b>232</b>	<b>6</b>

Chetumal Quintana Roo a 04 de julio de 2022

ELABORO:

C: LUIS ALONSO HEREDIA BARREDO  
 COMANDANTE HONORARIO REGIONAL AERODROMOS  
 VIP SERVICIOS AEREOS EJECUTIVOS  
 mail: lheredia@vipsaesa.com





QUINTANA ROO  
GOBIERNO DEL ESTADO

VIP SERVICIOS AEREOS EJECUTIVOS, S.A. DE C.V.



202313027

REPORTE GENERAL DE OPERACIONES DE AERODROMOS

TERCER TRIMESTRE 2022

2022	PASAJEROS LLEGADA	PASAJEROS SALIDA	TOTAL	OPERACIONES LLEGADA	OPERACIONES SALIDA	TOTAL	HOMBRES	MUJERES
ENERO								
FEBRERO								
MARZO								
ABRIL								
MAYO								
JUNIO								
JULIO	174	851	1025	417	416	833	456	0
AGOSTO	222	693	915	306	305	611	479	0
SEPTIEMBRE	151	533	684	242	242	484	366	6
OCTUBRE								
NOVIEMBRE								
DICIEMBRE								
<b>TOTAL</b>	<b>547</b>	<b>2077</b>	<b>2624</b>	<b>965</b>	<b>963</b>	<b>1928</b>	<b>1301</b>	<b>6</b>

FUENTE: REPORTE ESTADISTICOS EMITIDOS POR LOS RESPONSABLES DE LOS AERODROMOS

\*LA DIFERENCIA DE PASAJEROS DE LLEGADA Y SALIDA, ES DEBIDO A LA NATURALEZA DE LA PRACTICA DE PARACAJIDISMO DEPORTIVO.

PORCENTAJE DE CUMPLIMIENTO	PERSONAS ATENDIDAS	PERSONAS PROGRAMADAS	TOTAL	%	TOTAL PORCENTAJE %
	2077	1125	1.846222222	100	184.62

ATTE.

C.P. MAURICIO BECERRA NOVELO

COORDINADOR DE ENLACE INSTITUCIONAL

DE LA EMPRESA VIP SERVICIOS AEREOS EJECUTIVOS SA DE CV



Calle Retorno 4 No. 430  
Col. Campestre C.P. 77030  
Tel: 832-15-09  
Chetumal, Quintana Roo  
Municipio de Othón P. Blanco  
R.F.C. VSAF-940526-1448

VIPSAESA

VIP SERVICIOS AEREOS EJECUTIVOS S.A. DE C.V.

Oficio Núm. VIP/PCE/DA/2022  
 Asunto: Reporte del tercer trimestre 2022  
 Playa del Carmen, Quintana Roo a 04 de octubre del 2022

**MTR. HÉCTOR ENRIQUE CASTILLO MADRID**  
 DIRECTOR DE ADMINISTRACIÓN Y FINANZAS  
 DE VIP SERVICIOS AÉREOS EJECUTIVOS, S.A DE C.V.  
**PRESENTE**

Calle Retorno 4 No. 430  
 Col. Campeste C.P. 77030  
 Tel: 832-15-09  
 Chetumal, Quintana Roo  
 Municipio de Othon P. Blanco  
 R.F.B. VSA-948926-H49



Por medio del presente, me permito informar los movimientos de las operaciones que se generaron en el Aeródromo de Playa del Carmen en el periodo comprendido del mes de julio a septiembre del 2022, en el que se detalla en el anexo de este oficio.

2022	PASAJEROS LLEGADA	PASAJEROS SALIDA	OPERACIONES LLEGADA	OPERACIONES SALIDA
enero	278	1076	554	554
febrero	237	998	503	503
marzo	310	1240	603	604
abril	327	1297	607	607
mayo	170	740	370	370
junio	186	827	399	400
julio	307	832	411	410
agosto	199	651	297	296
septiembre	110	501	235	235
octubre				
noviembre				
diciembre				
<b>TOTAL</b>	<b>1902</b>	<b>8162</b>	<b>3979</b>	<b>3979</b>

TOTAL	H	M
4697	3417	
307	194	
394	257	
420	412	
457	370	
481	211	
804	493	
669	571	
519	479	
646	430	





Calle Retorno 4 No. 430  
 Col. Campeste C.P. 77030  
 Tel: 832-15-09  
 Chetumal, Quintana Roo  
 Municipio de Othón P. Blanco  
 R.F.B. VSA-940528-149



C: LUIS ALONSO HEREDIA BARRERO  
 COMANDANTE HORARIO REGIONAL AERODROMOS  
 VIP SERVICIOS AEREOS EJECUTIVOS  
 mail: lheredia@vipsaesa.com

*[Handwritten signature]*

ELABORO:

Chetumal Quintana Roo a 4 de Octubre de 2022

AERODROMOS		OPERACIONES		USUARIOS		LEGGADA		SALIDA	
PULTICUB	MAHAHUAL	CARRILLO PTO	KOHUNLICH	X-CALAK	TOTAL	HOMBRE	MUJER	HOMBRE	MUJER
26	48	5	0	0	79	7	0	322	9
52	96	10	0	0	158	7	0	322	9
183	128	13	0	0	324	7	0	322	9
187	129	15	0	0	331	7	0	322	9
370	257	28	0	0	655	7	0	322	9
183	121	7	0	0	317	7	0	322	9
0	187	0	0	0	7	0	0	322	9
LEGGADAS		SALIDAS		TOTAL		HOMBRE		MUJER	
OPERACIONES		USUARIOS		LEGGADA		SALIDA			
ACUMULADO DEL 1ro, 2do y 3er TRIMESTRE de 2022									
REPORTE									
TOTAL DEL									

AERODROMOS		OPERACIONES		USUARIOS		LEGGADA		SALIDA	
PULTICUB	MAHAHUAL	CARRILLO PTO	KOHUNLICH	X-CALAK	TOTAL	HOMBRE	MUJER	HOMBRE	MUJER
3	4	0	0	0	22	3	0	90	3
3	4	0	0	0	22	3	0	90	3
6	8	0	0	0	44	3	0	90	3
21	12	0	0	0	93	3	0	90	3
21	11	0	0	0	93	3	0	90	3
42	23	0	0	0	186	3	0	90	3
21	9	0	0	0	90	3	0	90	3
0	3	0	0	0	3	0	0	90	3
LEGGADAS		SALIDAS		TOTAL		HOMBRE		MUJER	
OPERACIONES		USUARIOS		LEGGADA		SALIDA			
RESUMEN DEL 3er TRIMESTRE									
TOTALES									

AERODROMOS		OPERACIONES		USUARIOS		LEGGADA		SALIDA	
PULTICUB	MAHAHUAL	CARRILLO PTO	KOHUNLICH	X-CALAK	TOTAL	HOMBRE	MUJER	HOMBRE	MUJER
3	4	0	0	0	7	3	0	30	3
3	4	0	0	0	7	3	0	30	3
6	8	0	0	0	14	3	0	30	3
21	12	0	0	0	33	3	0	30	3
21	11	0	0	0	32	3	0	30	3
42	23	0	0	0	65	3	0	30	3
21	9	0	0	0	30	3	0	30	3
0	3	0	0	0	3	0	0	30	3
LEGGADAS		SALIDAS		TOTAL		HOMBRE		MUJER	
OPERACIONES		USUARIOS		LEGGADA		SALIDA			
SEPTIEMBRE									
TOTALES									

AERODROMOS		OPERACIONES		USUARIOS		LEGGADA		SALIDA	
PULTICUB	MAHAHUAL	CARRILLO PTO	KOHUNLICH	X-CALAK	TOTAL	HOMBRE	MUJER	HOMBRE	MUJER
4	4	1	0	0	9	0	0	43	0
4	4	1	0	0	9	0	0	43	0
8	8	2	0	0	18	0	0	43	0
28	15	2	0	0	43	0	0	43	0
27	13	2	0	0	42	0	0	43	0
55	28	2	0	0	85	0	0	43	0
28	15	0	0	0	43	0	0	43	0
0	27	0	0	0	27	0	0	43	0
LEGGADAS		SALIDAS		TOTAL		HOMBRE		MUJER	
OPERACIONES		USUARIOS		LEGGADA		SALIDA			
AGOSTO									
TOTALES									

AERODROMOS		OPERACIONES		USUARIOS		LEGGADA		SALIDA	
PULTICUB	MAHAHUAL	CARRILLO PTO	KOHUNLICH	X-CALAK	TOTAL	HOMBRE	MUJER	HOMBRE	MUJER
5	5	1	0	0	6	0	0	17	0
5	5	1	0	0	6	0	0	17	0
10	10	2	0	0	12	0	0	17	0
14	14	3	0	0	17	0	0	17	0
16	16	3	0	0	19	0	0	17	0
30	30	6	0	0	36	0	0	17	0
14	14	3	0	0	17	0	0	17	0
0	16	0	0	0	16	0	0	17	0
0	3	0	0	0	3	0	0	17	0
LEGGADAS		SALIDAS		TOTAL		HOMBRE		MUJER	
OPERACIONES		USUARIOS		LEGGADA		SALIDA			
JULIO									
TOTALES									



QUINTANA ROO  
GOBIERNO DEL ESTADO

VIP SERVICIOS AEREOS EJECUTIVOS, S.A. DE C.V.



REPORTE GENERAL DE OPERACIONES DE AERODROMOS

CUARTO TRIMESTRE 2022

2022	PASAJEROS LLEGADA	PASAJEROS SALIDA	TOTAL	OPERACIONES LLEGADA	OPERACIONES SALIDA	TOTAL	HOMBRES	MUJERES
ENERO								
FEBRERO								
MARZO								
ABRIL								
MAYO								
JUNIO								
JULIO								
AGOSTO								
SEPTIEMBRE								
OCTUBRE	182	760	942	386	386	772	456	322
NOVIEMBRE	219	899	1118	447	447	894	568	351
DICIEMBRE	244	1011	1255	506	506	1012	419	599
<b>TOTAL</b>	<b>645</b>	<b>2670</b>	<b>3315</b>	<b>1339</b>	<b>1339</b>	<b>2678</b>	<b>1453</b>	<b>1272</b>

FUENTE: REPORTES ESTADISTICOS EMITIDOS POR LOS RESPONSABLES DE LOS AERODROMOS

\*LA DIFERENCIA DE PASAJEROS DE LLEGADA Y SALIDA, ES DEBIDO A LA NATURALEZA DE LA PRÁCTICA DE PARACAIDISMO DEPORTIVO.

	PERSONAS ATENDIDAS	PERSONAS PROGRAMADAS	TOTAL	TOTAL PORCENTAJE %
PORCENTAJE DE CUMPLIMIENTO	2670	1125	2.3733	100
				237.33

C.P. MAURICIO BECERRA NOVELO  
COORDINADOR DE ENLACE INSTITUCIONAL

DE LA EMPRESA VIP SERVICIOS AEREOS EJECUTIVOS SA DE CV

Calle Retorno 4 No. 430  
Col. Campestre C.P. 77030  
Tel: 832-15-09  
Chetumal, Quintana Roo  
Municipio de Othón P. Blanco  
R.F.C. VSA-940526-149



VIPSAESA

VIP SERVICIOS AEREOS EJECUTIVOS S.A. DE C.V.